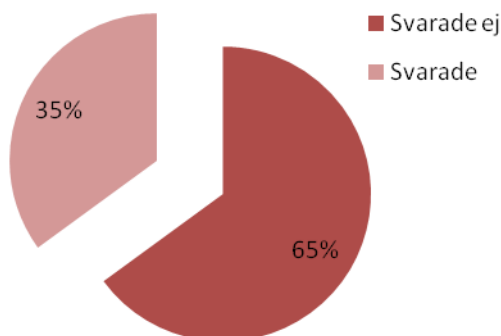
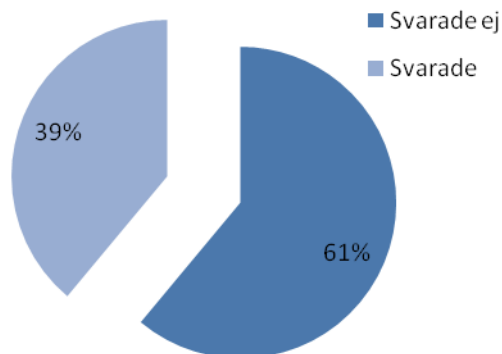


Svarsstatistik för enkätundersökning i Klövsjö 2010

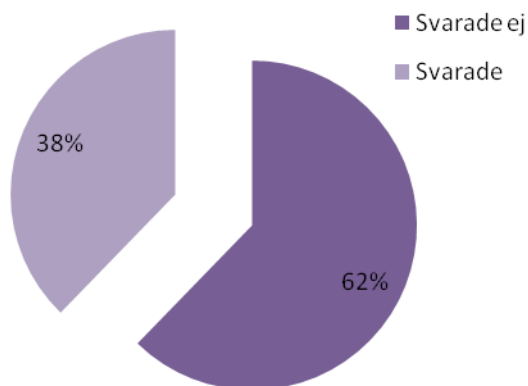
Svarsfrekvens kvinnor



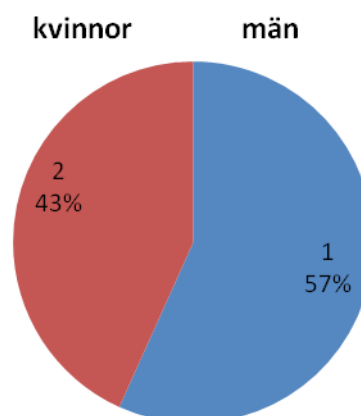
Svarsfrekvens män



Svarsfrekvens totalt



Andel enkätsvar



Anm. En svarsfrekvens på 38 % måste betraktas som mycket god. I synnerhet eftersom fördelningen bland de svarande med avseende på kön, ålder, härkomst, sysselsättning och familjesituation överensstämmer procentuellt väl med verkligt rådande förhållanden i Klövsjö by. Svaren från undersökningen kan därför betraktas som representativa för bybefolkningens åsikter.

Denna enkätstudie som genomfördes under april 2010 bygger på frågor som uppkommit vid personliga intervjuer med styrelsen bakom projektet "Utveckling i Klövsjö" samt genom samtal med inflyttade och utflyttade Klövsjöbor i allmänhet. Utgångspunkten vid alla dessa samtal har varit vad är Utveckling av Klövsjö som by och vilka styrkor och svårigheter finns för att nå ett lyckat resultat.

Den som önskar mer information om projektet eller enkätstudien är välkommen att kontakta mig som är projektledare för förstudien kring Utveckling i Klövsjö. Jag är även den som är ansvarig för enkätens utformning och formuleringen av frågorna.

Jag vill även passa på att tacka alla som tagit sig tid att fylla i denna omfattande enkät, som kommer att vara ett värdefullt instrument i det fortsatta arbetet med Utveckling i Klövsjö. Förhoppningen är att projektet kan gå in i sin första genomförandefas under år 2011.